

УТВЕРЖДАЮ:

И.О. Министра здравоохранения Забайкальского края

_____ О.В. Немакина

ОТЧЕТ

О РЕЗУЛЬТАТАХ ДЕЯТЕЛЬНОСТИ ГУЗ «ГОРОДСКОЙ РОДИЛЬНЫЙ ДОМ»,
НАХОДЯЩЕГОСЯ В ВЕДЕНИИ МИНИСТЕРСТВА ЗДРАВООХРАНЕНИЯ
ЗАБАЙКАЛЬСКОГО КРАЯ, И ОБ ИСПОЛЬЗОВАНИИ ЗАКРЕПЛЕННОГО ЗА НИМ
ГОСУДАРСТВЕННОГО ИМУЩЕСТВА ЗАБАЙКАЛЬСКОГО КРАЯ

за 2021 год

**ФОРМЫ ОТЧЕТА
О РЕЗУЛЬТАТАХ ДЕЯТЕЛЬНОСТИ ГОСУДАРСТВЕННЫХ УЧРЕЖДЕНИЙ,
ПОДВЕДОМСТВЕННЫХ МИНИСТЕРСТВУ ЗДРАВООХРАНЕНИЯ
ЗАБАЙКАЛЬСКОГО КРАЯ, И ОБ ИСПОЛЬЗОВАНИИ ЗАКРЕПЛЕННОГО ЗА
НИМИ ГОСУДАРСТВЕННОГО ИМУЩЕСТВА ЗАБАЙКАЛЬСКОГО КРАЯ**

Раздел 1. Общие сведения об учреждении

Таблица N 1

N п/п	Виды деятельности в соответствии с учредительными документами (уставами)				Примечание
	основные виды деятельности		иные виды деятельности		
	наименование	услуги, которые оказываются потребителям за плату	наименование	услуги, которые оказываются потребителям за плату	
1	2	3	4	5	6
	Медицинская деятельность	Деятельность больничных учреждений широкого профиля и специализированных			
	Фармацевтическая деятельность				
	Деятельность, связанная с оборотом наркотических средств и психотропных веществ и их прекурсоров				

Главный врач
Главный бухгалтер
Экономист



Е.В. Фалько
В.И. Гонина
Е.В. Верхотурова

Таблица N 2

N п/п	Решение о создании, реорганизации и изменении типа учреждения	Свидетельство о государственной регистрации	Свидетельство о постановке на учет в налоговом оргane	Документы о регистрации в иных органах
1	2	3	4	5
	Распоряжение Правительства Забайкальског о края от 19.06.2012г. № 310-р.	1127536006344	7536130149	

Главный врач
Главный бухгалтер
Экономист

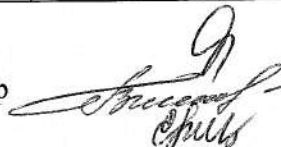


Е.В. Фалько
В.И. Гонина
Е.В. Верхотурова

Таблица N 3

N п/п	Структура согласно штатному расписанию	Квалификация	Штатная численность работников учреждения на начало года	Штатная численность работников в	Причины изменения	Среднесписочная численность работников учреждения за отчетный период	Средняя заработная плата работников учреждения за отчетный период
1	2	3	4	5	6	7	8
1	АУП		6	6		6	123936,1
2	Врачи		148,75	134,75	Приведение штатного расписания в соответствии с порядками	68	69383,5
3	Средний		238	232,25	Приведение штатного расписания в соответствии с порядками	144	36629,2
4	Младший		4	2,5		7,5	35862,2
	Работники, имеющие высшее фармацевтическое или иное высшее образование, предоставляющие медицинские услуги (обеспечивающие предоставление медицинских услуг)						
3	Обслуживающий персонал		143,25	164,5	Приведение штатного расписания в соответствии с порядками	149	30243,5
Итого:			540	540		374,5	41177,1

Главный врач
Главный бухгалтер
Экономист



Е.В. Фалько
В.И. Гонина
Е.В. Верхотурова

Раздел 2. Результат деятельности учреждения

Таблица N 4

N N п/п	Нефинансовые активы на начало года		Нефинансовые активы на конец года		Отклонение		Отклонение, %	Причины изменения показателей
	Наименование	Сумма (тыс. руб.)	Наименование	сумма (тыс. руб.)	+	-		
1	2	3	4	5	6	7	8	9
1	Основные средства	259450,7	Основные средства	275219,3	15768,6		6,1	Приобретение и списание основных средств
2	Нематериальные активы		Нематериальные активы					
3	Вложения в нефинансовые активы		Вложения в нефинансовые активы					
4	Прочие нефинансовые активы	185116,7	Прочие нефинансовые активы	185840,6	723,9		0,4	Приобретение и списание МЗ
Итого:		444567,4	Итого:	461059,9	16492,5			

Главный врач
Главный бухгалтер
Экономист

Е.В. Фалько
В.И. Гонина
Е.В. Верхотурова

Таблица N 5

N п/п	Суммы выставленных требований в возмещение ущерба (тыс.руб.)				
	недостачи		хищения		порча материальных ценностей
	материальных ценностей	денежных средств	материальных ценностей	денежных средств	
1	2	3	4	5	6
	0		0	0	0

Главный врач
Главный бухгалтер
Экономист

Е.В. Фалько
В.И. Гонина
Е.В. Верхотурова

КФО: Собственные доходы (2)

N п/п	Дебиторская задолженность (тыс.руб.)					Отклонение			Причины образования дебиторской задолженности, нереальной к взысканию
	на начал о года	на конец года	%	в том числе нереальная к взысканию		+	-	%	
				сумма	%				
1	2	3	4	5	6	7	8	9	10
510	9,3	0	0				9,3	100	
130	0	679,5	0			679,5		100	
Итого:	9,3	679,5				679,5	12,2		

Главный врач
Главный бухгалтер
Экономист



Е.В. Фалько
В.И. Гонина
Е.В. Верхотурова

КФО: Субсидии на выполнение гос. задания (4)

N п/п	Дебиторская задолженность (тыс.руб.)					Отклонение			Причины образования дебиторской задолженности , нереальной к взысканию
	на начал о года	на конец года	%	в том числе нереальная к взысканию		+	-	%	
				сумма	%				
1	2	3	4	5	6	7	8	9	10
	0	0	0	0	0	0	0	0	
Итого	0	0	0	0	0	0	0	0	

Главный врач
Главный бухгалтер
Экономист



Е.В. Фалько
В.И. Гонина
Е.В. Верхотурова

КФО: Субсидии на иные цели (5)

N п/п	Дебиторская задолженность (тыс.руб.)					Отклонение			Причины образования дебиторской задолженности, нереальной к взысканию
	на начало года	на конец года	%	в том числе нереальная к взысканию		+	-	%	
				сумма	%				
1	2	3	4	5	6	7	8	9	10
	0	0	0	0	0	0	0	0	
Итого:	0	0	0	0	0	0	0	0	

Главный врач
Главный бухгалтер
Экономист



Е.В. Фалько
В.И. Гонина
Е.В. Верхотурова

КФО: Средства по обязательному медицинскому страхованию (7)

N п/п	Дебиторская задолженность (тыс.руб.)					Отклонение			Причины образования дебиторской задолженности , нереальной к взысканию
	на начало года	на конец года	%	в том числе нереальная к взысканию		+	-	%	
				сумма	%				
1	2	3	4	5	6	7	8	9	10
223	180,5	238,4	0			57,9		32,1	
Итого:	180,5	238,4				57,9			

Главный врач
Главный бухгалтер
Экономист



Е.В. Фалько
В.И. Гонина
Е.В. Верхотурова

Таблица N 7

КФО: Собственные доходы (2)

N п/п	Кредиторская задолженность (тыс.руб.)					Отклонение			Причины образования просроченной кредиторской задолженности
	на начало года	на конец года	%	просроченная задолженность		+	-	%	
				сумма	%				
1	2	3	4	5	6	7	8	9	10
Итого	0	0	0	0	0	0	0	0	

КФО: Субсидии на выполнение гос. задания (4)

N п/п	Кредиторская задолженность (тыс.руб.)					Отклонение			Причины образования просроченной кредиторской задолженности
	на начало года	на конец года	%	просроченная задолженность		+	-	%	
				сумма	%				
1	2	3	4	5	6	7	8	9	10
Итого	0	0	0	0	0	0	0	0	

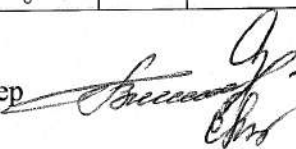
КФО: Субсидии на иные цели (5)

N п/п	Кредиторская задолженность (тыс.руб.)					Отклонение			Причины образования просроченной кредиторской задолженности
	на начало года	на конец года	%	просроченная задолженность		+	-	%	
				сумма	%				
1	2	3	4	5	6	7	8	9	10
150	6301,9	14005,0	222,2			7703,1		122,2	
226	0	5,1	0			5,1		100	
Итого	6301,9	14010,1				7708,2	0		

КФО: Средства по обязательному мед.страхованию(7)

N п/п	Кредиторская задолженность (тыс.руб.)					Отклонение			Причины образования просроченной кредиторской задолженности
	на начало года	на конец года	%	просроченная задолженность		+	-	%	
				сумма	%				
1	2	3	4	5	6	7	8	9	10
226	4080,9	0	0				4080,9	100	
Итого	4080,9	0				0	4080,9		

Главный врач
Главный бухгалтер
Экономист



Е.В. Фалько
В.И. Гонина
Е.В. Верхотурова

Таблица N 8

N п/п	Наименование показателя (платной услуги, работы)	Код дохода по БК	Суммы доходов, полученных учреждением (тыс. руб.)				Тариф (цена) на платные услуги (работы) (руб.)			
			I кв.	II кв.	III кв.	IV кв.	I кв.	II кв.	III кв.	IV кв.
1	2	3	4	5	6	7	8	9	10	11
1	Платные услуги	130	1932,9	4371,7	6658,7	8270,6				
2	Платные услуги (неустойка по закупкам)	140		43,3	43,3	48,2				
3	Родовые сертификаты	130	5074,0	11086,0	17125,0	24352,0				
Итого:			7006,9	15501,0	23827	32670,8				

Главный врач
Главный бухгалтер
Экономист

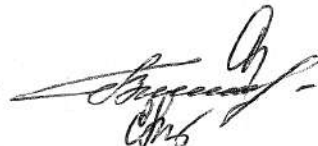


Е.В. Фалько
В.И. Гонина
Е.В. Верхотурова

Таблица N 9

N п/п	Наименование показателя (платной услуги, работы)	Код дохода по бюджетной класси- фикации	Количество потребителей услуг (работ)	Количество жалоб потребителей	Принятые меры по результатам рассмотрения жалоб
1	2	3	4	5	6
1	Посещение врача	000000000 000000001 30	192	0	0
2	Стационарная медицинская помощь	000000000 000000001 30	179	0	0
3	Медицинская помощь оказываемая в дневных стационарах всех типов	000000000 000000001 30	42	0	0
Итого			413	0	0

Главный врач
Главный бухгалтер
Экономист



Е.В. Фалько
В.И. Гонина
Е.В. Верхотурова

Таблица N 10

N п/п	Наименование показателя (дохода)	Код доход а по бюд- жетно й клас- сифи- кации	Поступлен ия согласно плану финансово хозяйстве нной деятель- ности тыс.руб.	Кассовые поступления (с учетом возвратов) (тыс.руб.)				Неиспол- ненные поступ- ления (тыс. руб.)
				через финан- совые органы	через бан- ковс- кие счета	сред- - ства в пути	итого	
1	2	3	4	5	6	7	8	9
	Средства по родовым сертификатам	132	24352,0	24352,0			24352,0	
	Оказание платных услуг	131	9334,8	8270,6			8270,6	1064,2
	Доходы от штрафов (неустойка)	141	48,2	48,2			48,2	
	ОМС	132	381658,0	377969,5			377969,5	3688,5
	Субсидии на иные цели	152	18887,9	18887,2			18887,2	0,7
	Субсидии на иные цели	162	5100,0	5100,0			5100,0	
	Прочие доходы	189	12,2	12,2			12,2	
Итого:			439393,1	434639,7			434639,7	4753,4

Главный врач
Главный бухгалтер
Экономист

Е.В. Фалько
В.И. Гонина
Е.В. Верховгурова

Таблица N 11

N п/п	Наименование показателя (расхода)	Код расхода по бюджетной классификации	Выплаты согласно плану финансово-хозяйственной деятельности (тыс.руб.)	Кассовые выплаты (с учетом восстановленных средств) (тыс.руб.)				Неисполненные выплаты (тыс.руб.)
				через финансовые органы	через банковские счета	средства в пути	итого	
1	2	3	4	5	6	7	8	9
КФО: 7 Средства по обязательному медицинскому страхованию								
	Заработная плата (111)	211	202938,6	182682,8			182682,8	20255,8
	Заработная плата (111)	266	920,2	895,2			895,2	25,0
	Прочие выплаты (112)	212	106,2	92,4			92,4	13,8
	Прочие выплаты (112)	266	22,6	8,4			8,4	14,2
	Начисл. на зар.плату (119)	213	61085,0	55030,9			55030,9	6054,1
	Услуги связи (244)	221	287,1	287,1			287,1	0
	Транспорт.услуги (244)	222	381,4	381,4			381,4	0
	Коммун.услуги (244)	223	1776,2	1776,2			1776,2	0
	Арендная плата (244)	224						0
	Услуги по сод.имущ (244)	225	2161,5	2161,5			2161,5	0
	Прочие услуги (244)	226	37360,7	37360,7			37360,7	
	Коммунальные расходы (247)	223	8486,3	8486,3			8486,3	0
	Прочие расходы (853)	297	346,2	346,2			346,2	0
	Увелич. стоим-ти ОС (244)	310	855,0	855,0			855,0	0
	Увелич. стоим-ти МЗ (244)	341	66798,2	47277,6			47277,6	19520,6
	Увелич. стоим-ти МЗ (244)	342	123,2	123,2			123,2	0
	Увелич. стоим-ти МЗ (244)	343	392,5	392,5			392,5	0
	Увелич. стоим-ти МЗ (244)	344	12,7	12,7			12,7	0
	Увелич. стоим-ти МЗ (244)	345	74,8	74,8			74,8	0
	Увелич. стоим-ти МЗ (244)	346	1087,9	1087,9			1087,9	0
	Итого:		385216,3	339332,8			339332,8	45883,5
КФО: 2 собственные средства								
	Заработная плата (111)	211	12977,9	11233,1			11233,1	1744,8
	Заработная плата (111)	266	11,0	2,5			2,5	8,5
	Прочие выплаты (112)	266	17,6	17,6			17,6	
	Прочие выплаты (112)	226	3,6	3,6			3,6	
	Начисл. на зар. плату (119)	213	3683,0	3296,2			3296,2	386,8
	Услуги связи (244)	221	50,1	50,1			50,1	
	Транспорт.услуги (244)	222	122,3	122,3			122,3	
	Коммун.услуги (244)	223	157,3	157,3			157,3	
	Услуги по сод.имущ (244)	225	2047,3	2047,3			2047,3	

(244)							
Прочие услуги (244)	226	3292,8	3292,8			3292,8	
Прочие расходы (852)	291	118,2	118,2			118,2	
Коммунальные расходы (247)	223	215,8	215,8			215,8	
Прочие расходы (853)	292	111,2	111,2			111,2	
Прочие расходы (831)	295	194,3	194,3			194,3	
Прочие расходы (340)	296	93,6	93,6			93,6	
Прочие расходы (831)	297	19,1	19,1			19,1	
Прочие расходы (853)	297	14,2	14,2			14,2	
Увелич. стоим. основных средств (244)	310	5873,0	5873,0			5873,0	
Увелич. ст-сти МЗ (244)	341	7404,6	5784,3			5784,3	1620,3
Увеличение ст-сти МЗ (244)	343	14,1	14,1			14,1	
Увелич. ст-сти МЗ (244)	344	335,5	335,5			335,5	
Увелич. ст-сти МЗ (244)	345	93,3	93,3			93,3	
Увелич. ст-сти МЗ (244)	346	734,6	734,6			734,6	
Итого:		37584,4	33824,0			33824,0	3760,4
КФО: 5 Субсидии на иные цели							
Заработная плата (111)	211	139,9	139,9			139,9	
Начисл. на зар. плату (119)	213	42,2	42,2			42,2	
Услуги по сод.имущ (243)	225	3501,9	3501,9			3501,9	
Прочие услуги (244)	226	5,1	0			0	5,1
Увеличение стоимости ОС (244)	310	25600,0	11600,0			11600,0	14000,0
Увеличение стоимости МЗ (244)	341	1000,7	1000,0			1000,0	0,7
Итого:		30289,8	16284,0			16284,0	14005,8

Главный врач
 Главный бухгалтер
 Экономист

Е.В. Фалько
 В.И. Гонина
 Е.В. Верхотурова

Раздел 3. Об использовании имущества, закрепленного за учреждением

Таблица N 12

N п/п	Остаточная стоимость недвижимого имущества, находящегося у учреждения на праве оперативного управления (тыс. руб.)					
	всего		в том числе			
	на начало года	на конец года	переданного в безвозмездное пользование		переданного в аренду	
на начало года			на конец года	на начало года	на конец года	
1	2	3	4	5	6	7
	55716,6	54806,9	0	0	0	0

Главный врач
Главный бухгалтер
Экономист



Е.В. Фалько
В.И. Гонина
Е.В. Верхотурова

Таблица N 13

N п/п	Целевое назначение (использо- вание) объек- тов недвижимого имущества <*>	Количество объектов недвижимого имущества, находящегося у учреждения на праве оперативного управления		Общая площадь объектов недвижимого имущества, находящегося у учреждения на праве оперативного управления					
				всего		в том числе			
						общая площадь, переданная в аренду		общая площадь, переданная в безвозмездное пользование	
				на нача- ло года	на конец года	на нача- ло года	на конец года	на нача- ло года	на конец года
1	2	3	4	5	6	7	8	9	10
	Иного назначения	2	2	11278 ,3	11278, 3				
	Общезонойств енное назначения	3	3	345,8	345,8				
	Складского назначения	2	2	183,3	183,3				
	Итого			11807 ,4	11807, 4				

Главный врач
Главный бухгалтер
Экономист



Е.В. Фалько
В.И. Гонина
Е.В. Верхотурова

<*> Установленные категории целевого назначения (использования) объектов недвижимого имущества:

- 1 - Административного назначения здания (сооружения, помещения).
- 2 - Производственного назначения здания (сооружения, помещения).
- 3 - Складского назначения здания (сооружения, помещения).
- 4 - Культурно-оздоровительного назначения здания (сооружения, помещения).
- 5 - Общехозяйственного (технического, вспомогательного) назначения здания (сооружения, помещения).
- 6 - Иного назначения здания (сооружения, помещения).

Таблица N 14

N п/п	Остаточная стоимость движимого имущества, находящегося у учреждения на праве оперативного управления (тыс.руб.)					
	всего		в том числе			
	на начало года	на конец года	особо ценное		переданное в безвозмездное пользование	
			на начало года	на конец года	на начало года	на конец года
1	2	3	4	5	6	7
	22739,0	35571,1	19164,3	33996,8	0	0

Главный врач
Главный бухгалтер
Экономист

Е.В. Фалько
В.И. Гонина
Е.В. Верхотурова

Таблица N 15

N п/п	Объем средств, полученных в отчетном году от распоряжения имуществом, находящимся у учреждения на праве оперативного управления (тыс.руб.)					
	недвижимое имущество		движимое имущество			
	на начало года	на конец года	всего		в том числе, особо ценное	
			на начало года	на конец года	на начало года	на конец года
1	2	3	4	5	6	7

Главный врач
Главный бухгалтер
Экономист

Е.В. Фалько
В.И. Гонина
Е.В. Верхотурова

N п/п	Остаточная стоимость приобретенного имущества в отчетном году					
	недвижимое имущество			движимое имущество		
	коли- чество	приоб- ретенного за счет выделенных средств (бюджет) (тыс.руб.)	приобре- тенного за счет доходов, полученных от оказания платных услуг (работ) (тыс. руб.)	коли- чество	приоб- ретенного за счет выделенных средств (бюджет) (тыс. руб.)	приобре- тенного за счет доходов, полученных от оказания платных услуг (работ) (тыс. руб.)
1	2	3	4	5	6	7
				22	13794,0	0

Главный врач
Главный бухгалтер
Экономист

Е.В. Фалько
В.И. Гонина
Е.В. Верхотурова

"СВЕДЕНИЯ ОБ ИСПОЛНЕНИИ ГОСУДАРСТВЕННОГО ЗАДАНИЯ НА ОКАЗАНИЕ
ГОСУДАРСТВЕННЫХ УСЛУГ (ВЫПОЛНЕНИЯ РАБОТ)

Таблица N 17

Наименование государственной услуги (показателя детализации, услуги в составе государственной услуги)	Ед. изм.	Планируемый объем услуг на 20__ год	Фактический объем услуг за 20__ год
0	0	0	0

Главный врач
Главный бухгалтер
Экономист

Е.В. Фалько
В.И. Гонина
Е.В. Верхотурова